

# MASTERCLASS


Secret Brows

URSZULA ZAWALINSKA

MARIE WIDENLOCHER

## CONTACT

 04.69.96.06.10

 makartistacademy@gmail.com

 507, av du 8 mai 1945, 69300

Déclaration d'activité : 84692044169

N° siren : 90201542900019

## FORMATION EN LIGNE

7 heures de cours en ligne

## PRÉ-REQUIS

- Formation hygiène et salubrité
- Initiation maquillage permanent

## PUBLIC CONCERNÉ

- Esthéticiennes
- Tatoueurs
- Dermopigmentistes

## TARIF

Inclus dans les formats

- Masterclass Secret Brows

## FORMATRICE

Marie Widenlocher et Ursula  
Zawalinska  
Dermopigmentistes expérimentées  
et diplômées

## PROGRAMME DE FORMATION E-LEARNING

### OBJECTIF

#### Présentation

- Présentation de deux techniques de pigmentation
- Présentation du déroulement de la formation
- Présentation des outils nécessaires pour les exercices
- Analyses des connaissances

#### Exercices

- Maîtrise du dermographe
- Exercices de précision
- Exercices de positionnement
- Exercices techniques

#### Pratique

- Réalisation des exercices sur papier
- Réalisation des exercices sur peaux synthétiques

### SUIVI ET EVALUATION

- Exercices à transmettre après chaque module
- Quiz et évaluation des acquis
- Certificat de réalisation
- Accès à la formation Masterclass Secret Brows




# MASTERCLASS

Secret Brows

URSZULA ZAWALINSKA

MARIE WIDENLOCHER

## CONTACT

-  04.69.96.06.10
-  makartistacademy@gmail.com
-  507, av du 8 mai 1945, 69300

Déclaration d'activité : 84692044169  
N° siren : 90201542900019

## LIEU ET DURÉE DE FORMATION

7 heures de cours en ligne  
(programme fourni)  
3 jours : 21h de 9h à 18h  
Lieu de formation :  
507, avenue du 8 mai 1945  
69300, Caluire

## PRÉ-REQUIS

- Formation hygiène et salubrité
- Initiation maquillage permanent

## PUBLIC CONCERNÉ

- Esthéticiennes
- Tatoueurs
- Dermopigmentistes

## TARIF

**1500 €**

## FORMATRICE

Marie Widenlocher, Ursula Zawalinska  
Dermopigmentistes expérimentées et diplômées

## PROGRAMME DE LA MASTERCLASS SECRET BROWS

### OBJECTIF DE LA MASTERCLASS

#### Théorie sous forme d'atelier

Ce module théorie vous permettra de traiter tous les sujets incontournables pour la réalisation d'une pigmentation réussie. Nous les avons adaptés à nos techniques.

#### Technique

Vitesse de la main et de la machine. Apprentissage du mouvement idéal pour réaliser toutes les techniques pour des sourcils poil à poil ou ombré.

#### Exercice

Coordination du mouvement sur papier puis sur peau latex. Création d'un sourcil complet sur peau synthétique.

#### Pratique

Pratique sur peaux synthétiques avec une création de ligne complète, du design à la réalisation de la pigmentation.

#### Démonstration

Démonstration par les formatrices  
Accès à une démonstration sur modèle en ligne

### MOYENS TECHNIQUES, PÉDAGOGIQUES ET ENCADREMENT MIS EN ŒUVRE

- **Moyens pédagogiques** : Support PDF, livre de dessin pour le design du sourcil, pratique sur peau synthétique et modèle.
- **Moyens techniques** : Salle de formation équipée.
- **Moyen d'encadrement** : Deux formatrices professionnelles de la dermopigmentation

### SUIVI ET EVALUATION

- Evaluation des acquis durant la formation.
- Evaluation et notation du travail effectué sur peau synthétique
- Exercices à réaliser après la formation et à envoyer à la formatrice.
- Suivi whatsapp durant 3 mois.
- Un certificat sera remis à la stagiaire à la fin de la formation

# MASTERCLASS

Secret Brows

URSZULA ZAWALINSKA

MARIE WIDENLOCHER

## CONTENU DE LA MASTERCLASS

### ·JOUR 1 : LES ATELIERS EN THÉORIE

Chaque sujet sera traité sous forme de cours suivi d'atelier pratique

#### **MAPPING**

Choisir son design en fonction des morphologies et de la technique

#### **COLORIMETRIE & PIGMENT**

Choisir ses pigments et réaliser vos covers

#### **AIGUILLES & MACHINES**

Choisir ses aiguilles et les maîtriser

#### **MARKETING**

La communication et le marketing pour débutants

### ·JOUR 2 : "OMBRE BROWS" by Urszula Zawinlinska

consacrée à la maîtrise de la technique

Présentation de la technique et du matériel nécessaire à la réalisation d'un OMBRE BROWS

Pratique sur peaux synthétiques

Démonstration par la formatrice

Exercices pratiques

### ·JOUR 3 : "Mak'Eyebrow" by Marie Widenlocher

consacrée à la maîtrise de la technique

Présentation de la technique et du matériel nécessaire à la réalisation d'un Mak'Eyebrow

Pratique sur peaux synthétiques

Démonstration par la formatrice

Exercices pratiques